

CDD15R-EN


行走式电动托盘堆垛车

CDD15R-EN行走式电动托盘堆垛车，电动行走与起升及步行式驾驶，舵把式转向操作，具有省力、效率高、货物运行平稳、操作简单、安全可靠、噪音小、无污染等特点，适用于在硬质、平坦的地面进行货物搬运作业。

移动式货叉



产品特点 Characteristic




操作简便1集成式操作手柄
集加速、起升、紧急制动及喇叭为一体，单手操作，在空间窄道场所也能高效作业



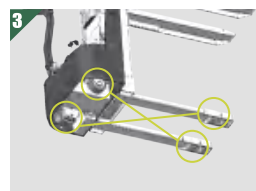
状态掌控1多功能仪表
显示车辆工作状态、电池电量、工作时间；配备可靠紧急按钮



行走自如1转弯半径小
整车小巧，灵活，5% 坡度依旧自如作业，转弯半径仅1365mm，适用于空间狭窄场所



动力强劲124V动力系统
大功率直流驱动电机，24V免维护电池，续航持久



承载稳定14支点结构
提升车辆稳定，配备可调节平衡轮，车辆行走平稳，左右无摇晃现象



维护便捷1立式驱动轮
驱动轮更换维护简单方便，电机具有更好的防尘、防水效果

Technical parameter 技术参数

型号	单位	CDD15R-EN
驱动方式		电动 (蓄电池)
驾驶方式		步行
额定载荷	Q (kg)	1500
载荷中心距	c (mm)	600
自重 (带电瓶)	kg	550 (3m)
轮子		聚氨酯轮
门架缩回时高度	h1 (mm)	2090/1840/2090/2240/2340
起升高度	h3 (mm)	1600/2500/3000/3300/3500
作业时门架最大高度	h4 (mm)	2090/3060/3560/3860/4060
降低时高度	h13 (mm)	90
总体长度	l1 (mm)	1748 (1150货叉) / 1668 (1070货叉)
叉面长度	l2 (mm)	598
车体宽度	b1/b2 (mm)	800
货叉尺寸	s/e/l (mm)	60/170/1150 (1070)
货叉外宽	b5 (mm)	695
通道宽度, 托盘1000x1200 (1200跨货叉放置)	Ast (mm)	2218
通道宽度, 托盘800x1200 (1200沿货叉放置)	Ast (mm)	2173
转弯半径	Wa (mm)	1365
行驶速度, 满载/空载	Km/h	4.3/4.6
最大爬坡能力, 满载/空载	%	6/15
驱动电机功率	kW	0.65
提升电机功率	kW	2.2
蓄电池电压/额定容量	V/Ah	24/105

本公司保留更改产品设计和规格权利,恕不另行通知。注: 叉架货叉移动范围为300-695, 支撑腿外宽为645